

Pączki warszawskie

Składniki na około 25 sztuk:

- | | |
|------------------------------------------------------|-------------------------------------------------------------------------|
| - 500 g mąki pszennej | - 90 g drobnego cukru do wypieków |
| - 45 g drożdży świeżych lub 21 g drożdży suchych | - 1 opakowanie cukru wanilinowego (16 g) lub ziarenka z 1 laski wanilii |
| - 8 żółtek | - 1/3 łyżeczki soli |
| - 1 szklanka (250 ml) śmietany kremówki 30%, letniej | - 150 g masła, roztopionego i lekko przestudzonego |
| - 1/3 szklanki mleka | - 30 ml wódki lub spirytusu |

Dodatkowo:

- konfitura z płatków róży
- lukier

Mąkę pszenną przesiać, wymieszać z suchymi drożdżami (ze świeżymi najpierw zrobić rozczyn). Dodać pozostałe składniki i wyrobić, pod koniec dodając roztopiony tłuszcz. Wyrabiać kilkanaście minut, aż ciasto będzie gładkie i elastyczne (starając się nie dosypywać mąki, mimo iż ciasto będzie się kleić, polecam wyrabiać mikserem z hakiem do ciasta drożdżowego). Wyrobione ciasto uformować w kulę, włożyć do oprószonej mąką miski, przykryć i odstawić w ciepłe miejsce do podwojenia objętości (około 1,5 h).

Po tym czasie ciasto wyjąć na oprószonej mąką blat, krótko wyrobić. Formować ręcznie - odrywać kawałki ciasta, odważyć około 50 g na każdy pączek {w tym momencie można je nadziać konfiturą lub dżemem: kawałek ciasta lekko spłaszczyć, na sam środek nałożyć 1 pełną łyżeczkę dżemu, dokładnie skleić by nadzienie podczas smażenia nie wydostało się na zewnątrz}, uformować kulki, następnie odłożyć je na ręczniczek lub stolnicę oprószoną mąką pszenną. Pączki przykryć i pozostawić w ciepłe do podwojenia objętości (około 20 - 25 minut w zależności od temperatury; pączki powinny być dobrze napuszone, ale nie przerośnięte).

Po wyrośnięciu smażyć pączki w głębokim tłuszczu rozgrzanym do temperatury 175°C, z obu stron. Po usmażeniu odkładać na ręczniczek kuchenny do odsączenia. Nadziewać konfiturą różaną przy pomocy rękawa cukierniczego, jeśli nie zostały nadziane wcześniej. Jeszcze ciepłe polukrować.

Pomada cukiernicza (lukier gotowany):

- | | |
|-------------------------------------------------|---------------------------------|
| - 250 g cukru | - 160 ml wody |
| - 25 g syropu kukurydzianego lub golden syropu* | - sok z połowy niedużej cytryny |

W małym garnuszku umieścić cukier, wodę i syrop kukurydziany/golden syrop. Gotować na wyższej mocy palnika do momentu osiągnięcia temperatury syropu 118°C (nie mieszając podczas gotowania). Zdjąć z palnika, lekko przestudzić - przez około 10 minut.

Po tym czasie syrop przelać do miski miksera i ucierać (trzepaczki do ubijania białek) do momentu, aż lukier będzie śnieżnobiały. Kiedy lukier bardzo zgęstnieje, dolać soku z cytryny (łyżkę, ewentualnie dwie lub trzy... w zależności od efektu, jaki chcemy osiągnąć), do smaku i do otrzymania odpowiedniej konsystencji i utrzeć. Można przygotować bardzo gęstą, nieprzezroczystą i białą pomadę; ja do pączków wykonałam dość rzadką - jaką lubimy.

<http://www.mojewypieki.com/przepis/paczki-warszawskie>

Smacznego

Redakcja Gazetki: Uczniowie klasy Vc, VIa
Redaktorzy naczelni: Sylwia Gałek
Opracowanie komputerowe Lidia Czyżewska



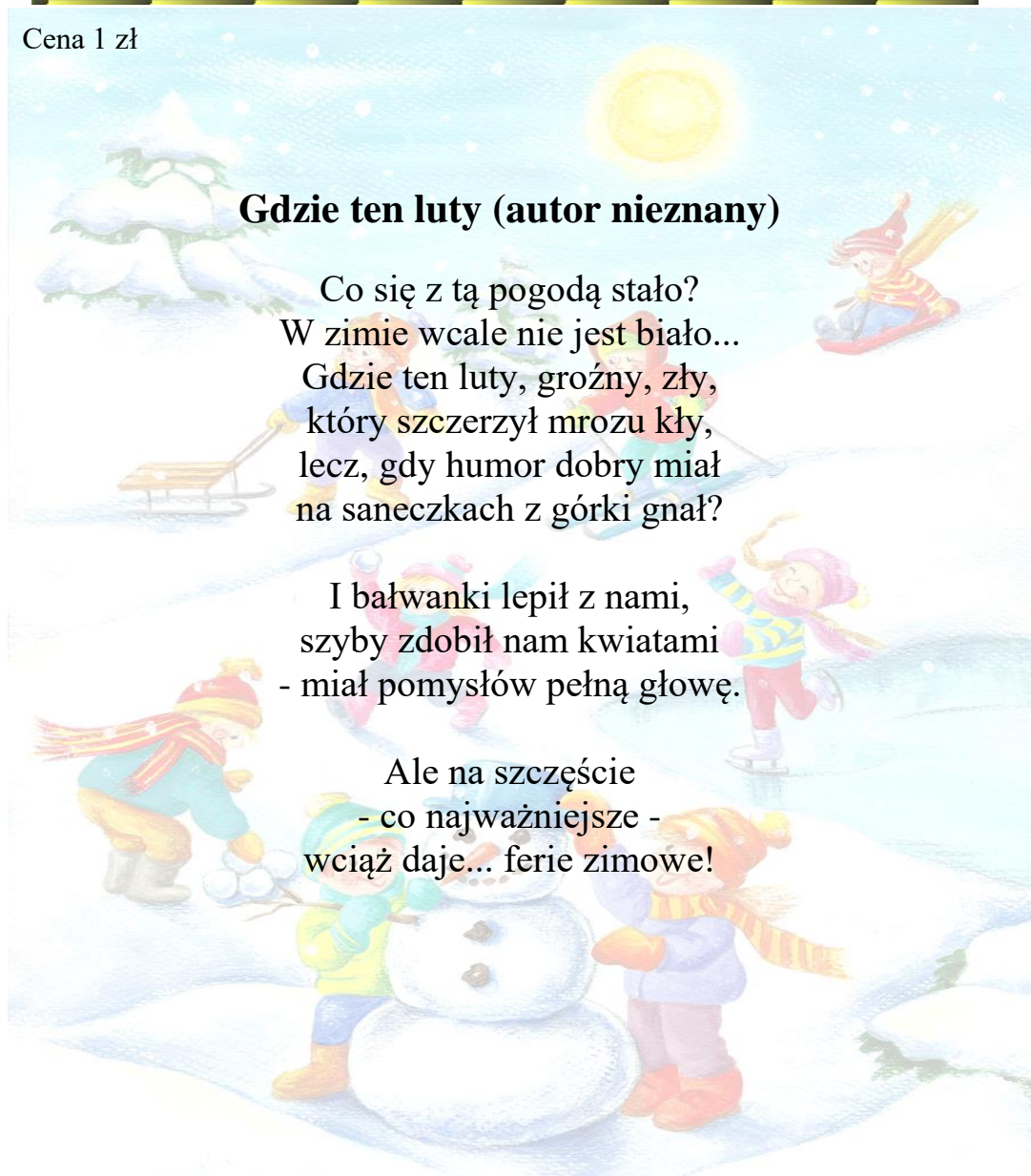
Cena 1 zł

Gdzie ten luty (autor nieznany)

Co się z tą pogodą stało?
W zimie wcale nie jest biało...
Gdzie ten luty, groźny, zły,
który szczyrzył mrozu kły,
lecz, gdy humor dobry miał
na saneczkach z górki gwał?

I bałwanki lepił z nami,
szyby ozdobił nam kwiatami
- miał pomysłów pełną głowę.

Ale na szczęście
- co najważniejsze -
wciąż daje... ferie zimowe!



Kalendarz historyczny

1050. rocznica chrztu Polski

Około 960 roku władcą Polan został Mieszko. Jak władca pogańskiego państwa nie mógł on liczyć na poparcie chrześcijańskiej Europy w walce z Sasami. W związku z tym zdecydował się na małżeństwo z czeską księżniczką Dobrawą, córką króla Bolesława Srogięgo.




Jak podają źródła historyczne, chrzest ten miał odbyć się w sobotę przedwielkanocną 14 kwietnia 966 roku. Dwa lata później ustanowiono w Gnieźnie biskupstwo bezpośrednio zależne od Rzymu. Zgodnie z wolą Mieszka wszyscy poddani zaczęli również przyjmować chrzest. Chrystianizacja Polskie nie odbyła się jednak od razu, a „pogańskie” praktyki i dawna obyczajowość istniała jeszcze dwieście lat później. Dokumenty pisane w języku łacińskim tworzyli chrześcijańscy duchowni. Jakkolwiek były one ubogie i nieliczne, dokumenty były te stworzone z myślą o zaakcentowaniu sukcesu chrześcijaństwa.

Akt chrztu dokonany w 966 roku jest po dziś dzień najważniejszym i najbardziej decydującym posunięciem polityczno- kulturowym w historii Polski, dzięki któremu Polska na stałe zagościła w kręgu chrześcijańskiej Europy, a jej władca stał się równoprawny wszystkim europejskim władcom.

Na podstawie „Kalendarz historyczny” J. Łojek

Konkursy dla klas I-VI

Krzyżówka dla klas I – VI



1. Czwarty dzień tygodnia.
2. Bożek miłości.
3. Zdrobienie od czekolady.
4. Bije w każdym ciele człowieka.
5. W nim znajdziesz datę imienin.
6. Miesiąc ten ma 28 lub 29 dni.
7. Składasz je solenizantowi w Dniu Imienin.
8. Dla dziewczyn, podobna do spódnicy.
9. Przeciwiństwo do wyrazu gorzki.
10. Przynosi go listonosz.

Rozwiązanie (hasło krzyżówki) prosimy wpisać na kupon konkursowy, który należy złożyć do p. Sylwii Gałek lub wychowawcy klasy.


Hasło:

Imię i nazwisko

Klasa.....

WYWIAD Z PANIĄ V- CE DYREKTOR SZKOŁY - BEATĄ JAŚKIEWICZ

Dzień dobry. Chciałybyśmy przeprowadzić z Panią wywiad do gazetki szkolnej.



1. Dlaczego wybrała Pani zawód nauczyciela matematyki?

Było to moje marzenie od dzieciństwa.

2. Czy lubi Pani swoją pracę?

Tak. Bardzo lubię.

3. Jaki dział matematyki lubi Pani najbardziej?

Wyrażenia algebraiczne.

4. Co jest najtrudniejsze w matematyce?

Dla każdego coś innego.

5. Jak Pani ocenia swoją pracę? Myśli Pani, że jest Pani dobrą nauczycielką?

Mam nadzieję, że tak.

6. Czy osiągnęła Pani w swojej karierze zawodowej jakieś sukcesy?

Sukcesem jest to, że po 20 latach jestem nadal zadowolona ze swojej pracy.

7. Co Pani lubi najbardziej w pracy z dziećmi?

Spontaniczność dzieci.

8. Czy pamięta Pani jakieś śmieszne rozwiązanie zadania na teście lub kartkówce?

Tak. W zadaniu, w którym trzeba było ułożyć zadanie z treścią, Uczeń napisał: W ogródku mającym 2 cm² zasiana była marchewka i pietruszka. Obok rosły róże i lilie.

9. Czego Pani nie lubi w szkole?

Niegrzeczności zachowania uczniów.

10. Co Pani uważa za swoją największą zaletę?

Poczucie humoru.

11. Czy lubi Pani czytać książki?

Tak.

12. Czy ma Pani jakiegoś swojego ulubionego autora?

Tak. Jest nim King.

13. Czy lubi Pani uprawiać sport? Jaki?

Tak, lubię jazdę na rowerze i gimnastykę.

14. Czy lubi Pani gotować? Jakie jest Pani ulubione danie?

Nie lubię gotować. Najbardziej lubię zupę ogórkową.

15. Czym jeszcze się Pani interesuje?

Głównie pracą. Nie mam czasu na inne rzeczy. ☺

Dziękujemy za rozmowę. Życzymy miłego dnia. ☺

Czy znasz te przysłowia?

MIESIACE:

styczeń

- ✓ bój się w styczniu wiosny, bo marzec zazdrosny
- ✓ gdy styczeń z mgłą chodzi, mokrą i wczesną wiosnę zrodzi
- ✓ gdy w styczniu deszcz leje, złe robi nadzieje
- ✓ jak styczeń zachlapany, to lipiec zapłakany
- ✓ jeżeli pszczoła w styczniu z ula wylatuje, rzadko pomyślny rok nam obiecuje
- ✓ kiedy styczeń najostrzejszy, wtedy roczek najpłodniejszy
- ✓ kiedy w styczniu rośnie trawa, licho w lecie jest potrawa
- ✓ miesiąc styczeń – czas do życzeń
- ✓ miesiąc styczeń, czas do życzeń: a więc życzym pomyślności, Boga, chleba, dobrych gości
- ✓ styczeń bywa łagodny, gdy październik śnieżny i chłodny
- ✓ styczeń pogodny wróży rok płodny
- ✓ w styczniu grzmoty, częste słoty

luty

- ✓ idzie luty, podkuj buty
- ✓ gdy bez wiatrów luty chodzi, w kwietniu wichur nie zawodzi
- ✓ gdy w Gromniczną z dachów ciecze, zima jeszcze się przewlecze (2 II)
- ✓ gdy na święty Walek deszcz, mrozy wrócą jeszcze (14II)
- ✓ na Gromniczną mroz – szykuj chłopie wóz, na Gromniczną lanie – szykuj chłopie sanie
- ✓ na stycznie i lute trzeba mieć konie kute
- ✓ na święty Maciej lody wróżą długie chłody, a gdy płyną już struga, to i zimy niedługo (24 II)
- ✓ spyta cię luty, masz-li buty
- ✓ w lutym wody wiele, w lecie głodne ciele

Walentynki

Walentynki to Święto Zakochanych obchodzone 14 lutego. Tego dnia, ludzie wysyłają sobie karteczki z wyznaniem miłosnymi lub wyrazami sympatii. Symbolem tego święta jest czerwone serce.

W dniu Zakochanych w Kościele Katolickim obchodzony jest dzień Świętego Walentego, ku czci kapłana rzymskiego, któremu ścięto głowę w czasie panowania cesarza Klaudiusza II Gockiego. Księżna Walentego spotkała śmierć, ponieważ wbrew opinii cesarza, udzielała ślubów młodym żołnierzom.

W szkole także obchodzimy Walentynki, jednakże w tym roku święto to przypada w ferie zimowe.

Postarajmy się więc okazywać uczucia nie tylko od święta, ale na co dzień ☺



Pasowanie na czytelnika uczniów klas pierwszych

Co roku, w styczniu Biblioteka szkolna zaprasza wszystkich pierwszaków na uroczyste pasowanie na czytelnika.

Ale zanim się nimi staną, muszą poznać pracę biblioteki, zasady tam obowiązujące, a przede wszystkim, dlaczego i jak należy szanować książki. Uczniowie mieli okazję zobaczyć „od kuchni” pracę bibliotekarzy, jak oprawiają i skleją książki zniszczone przez uczniów, ale również jak wciągają w inwentarz nowości, by na koniec uroczystości złożyć tekst ślubowania:

**My uczniowie pierwszej klasy, uroczystie przyrzekamy,
że będziemy książki kochać, krzywdy im nie damy.**

Wskazówek i rad książek będziemy słuchać z uwagą.

Obowiązki czytelnika traktować z wielką powagą!

Przyrzekamy!

Dodatkowo każdy uczeń dostał na pamiątkę deklarację biblioteki, żeby nie zapomnieli, jak fajnie można tu spędzić czas.

